



Alice Salomon Hochschule Berlin
University of Applied Sciences

Überblick

ASH ComZ	Aufgaben, Personal, Räumlichkeiten
Login	Bildung Anmeldename und Passwort für das ASH Login/ASH Kennung
IT-Dienste	Drucken, ASH Mailadresse, WLAN - Nutzung
Basisinfos	Zusammenspiel Belegsystem und Moodle
Belegsystem	Wichtige Funktionen, Belegung, Prüfungsanmeldung
Moodle	Dashboard, Kursansicht, Tools, BBB
Infos	ComZ Hilfeseite, ASH Internetseite

? *Fragen ?*

Ute Koop - koop@ash-berlin.eu - 08.10.2024

ASH Computerzentrum (ComZ)

Bereitstellung IT-Dienste an der ASH

Büros ComZ im 2. Stock und EG, Raum 220 bis 228, G004

PC-Pool für Studierende in den Räumen 218 und 219,
insgesamt 44 PC-Arbeitsplätze zur Nutzung für Studierende

Raum 227 IT-Service, Mo - Do 10 – 16 Uhr

Bei Fragen <https://ticket.ash-berlin.eu>

Login

Anmeldename = Matrikelnummer, 8 stellig, mit führenden Nullen

Passwort = Die Bildung des Passwortes entnehmen Sie bitte Ihren Unterlagen

Willkommen beim Online-Portal für Lehre, Studium und
Forschung (LSF) der ASH Berlin für Studierende,
Studieninteressierte, Lehrende und Mitarbeitende



Anmeldename

Passwort

Gilt für ASH Rechner / Drucker, Elektronisches Belegsysteem, Moodle

Gilt für Webmailer nach Änderung des Standard-Passwortes

Bei Fragen zu Login: itservice@ash-berlin.eu

Drucken, ASH Mailadresse, WLAN

Drucken: Drucker im 1. und 2. Stock, **Login mit ASH Kennung**

Druckguthaben: 22,50 Euro bzw. 250 SW-Blatt bzw. 75 Blatt in Farbe/pro Semester, 9 Cent pro SW-Blatt / 30 Cent pro Blatt in Farbe, Aufsparen Druckkontingent über mehrere Semester möglich, keine Auszahlung am Ende des Studiums, **Infos zum Drucken:** <https://help.ash-berlin.eu/doku.php/start#drucken>

ASH Mailadresse: seit 01.10.24 für alle Studierende ASH-Mailaccount eingerichtet, Mailadresse nach Muster 00012345@ash-berlin.eu, nutzbar über ASH Mailprogramm Webmailer, <https://webmail.ash-berlin.eu/>, **Login mit ASH Kennung**

WLAN: über *Education Roaming (eduroam)* Über *eduroam* ist es an allen Standorten von teilnehmenden Hochschulen und Institutionen möglich, direkten und einfachen Zugang zum Internet zu erhalten. Betriebssysteme Windows und Android.
Alternativ: ASH Gast, gastmac19, **Login:** ASH-Anmeldename@ash-berlin.eu nach Muster 00012345@ash-berlin.eu, Passwort Ihres ASH-Accounts

Alle Infos zur IT auf ASH Webseite, auf Startseite mittig **IT-Helpdesk** oder Links ganz unten:

[Kontakt und Anfahrt](#) [Impressum](#) [Datenschutz](#) [Barrierefreiheit](#) [Intranet](#) [Webmailer](#) [Onlinehilfe ComZ](#)



Stilisch

Elektronisches Belegsysteem und Moodle



Mit dem **Elektronischen Belegsysteem** (= **Vorlesungsverzeichnis** bzw. **LSF** für Lehre, Studium, Forschung) werden alle studienrelevanten Daten verwaltet, offizielle Dokumente wie Zeugnisse und Teilnahmebescheinigungen werden hieraus erstellt.

Mit der Lehr/- Lernplattform **Moodle** wird die Online-Lehre an der ASH durchgeführt. Zur Realisation der Online-Lehre werden einige Daten aus dem Belegsysteem verwendet wie z.B. Veranstaltungstitel, Veranstaltungsnummer und Liste der Teilnehmenden.

Zusammenhang Belegsysteem und Moodle: Datenübertragung vom Belegsysteem in Moodle immer am Abend eines Tages, Änderungen des Tages werden am Abend in Moodle übertragen und sind am nächsten Tag in Moodle sichtbar. Es findet kein umgekehrter Datentransfer statt.

Das bedeutet für Sie in der Praxis: Haben Sie sich zu einer Veranstaltung im Belegsysteem angemeldet, ist diese erst am Tag nach der Eintragung im Belegsysteem für Sie in Moodle sichtbar.

Wichtige Funktionen



The screenshot shows the user interface of the Alice Salomon Hochschule Berlin portal. At the top left is a photo of students in a classroom. To its right is the ASH Berlin logo and the text 'Alice Salomon Hochschule Berlin University of Applied Sciences'. Below this is a navigation bar with 'Startseite' and 'Abmelden'. The user is logged in as '00444444' in the role of 'Studierende_r der B.A. Soziale Arbeit'. A main menu contains 'Meine Funktionen', 'Veranstaltungen', 'Hochschule', and 'Raumsuche'. A list of functions is shown on the left, with red arrows pointing to 'Allgemeine Verwaltung', 'Studienverwaltung', 'Prüfungsverwaltung', 'Meine Veranstaltungen', and 'Passwort ändern'. A 'Meine Funktionen' section on the right includes a keyboard image and the text 'Support bei technischen Problemen: Für Studierende, Lehrende und Verw.'. A red arrow points to a question mark icon with the text 'Click here!'.

ASH Berlin

Alice Salomon Hochschule Berlin
University of Applied Sciences

Startseite | Abmelden | Sie sind angemeldet als: 00444444 | in der Rolle: Studierende_r der B.A. Soziale Arbeit |

Meine Funktionen | Veranstaltungen | Hochschule | Raumsuche

Sie sind hier: Startseite

- Allgemeine Verwaltung
- Studienverwaltung
- Prüfungsverwaltung
- Praxisstellensuche
- Stundenplan
- Meine Auswertungen
- Meine Veranstaltungen
- Passwort ändern

Support bei **technischen** Problemen: Für Studierende, Lehrende und Verw.
Meine Funktionen



Belegungsfristen ansehen

Meine Funktionen **Veranstaltungen** Hochschule Raumsuche Personen

Sie sind hier: [Startseite](#) → [Veranstaltungen](#) → [Veranstaltungs-/Vorlesungs-Verzeichnis](#)

Veranstaltungs-/Vorlesungs-Verzeichnis

- Suche nach Veranstaltungen
- Stundenplan
- Heutige Veranstaltungen
- Änderungen/ausfallende Veranstaltungen
- Navigation ausblenden



Veranstaltungs-/Vorlesungs- Verzeichnis (WiSe 2024/25)

- 📘 **Veranstungsverzeichnis**
- 📖 **Vorlesungsverzeichnis**

Belegungsfristen im elektronischen Belegsistem:

AddIS und PQS	27.09.2024 - 31.10.2024
BAP	ab 2. Sem: 15.09.2024 - 20.10.2024 1. Sem: 01.10.2024 - 31.10.2024
BASAonline, IGO	01.10.2024 - 31.03.2025
EBK	1. Sem: 23.09.2024 - 07.10.2024
EBK, KiPäd (EBK BI)	ab 2. Sem: 23.09.2024 - 07.10.2024
EBK	6. Sem: 11.09.2024 - 07.10.2024
MVG	16.09.2024 - 31.10.2024
MQG	01.10.2024 - 31.10.2024
KriDiCo	15.09.2024 - 30.10.2024
PSP	01.10.2024 - 12.11.2024
Soziale Arbeit	Bitte informieren Sie sich auf der Webseite des Studiengangs

P 1 Einführung in das wissenschaftliche Arbeiten

Funktionen:  

Seiteninhalt: [Grunddaten](#) | [Termine](#) | [Studiengänge](#) | [Prüfungen / Module](#)

BASA1210 P 1 Einführung in das wissenschaftliche Arbeiten

Sprache: deutsch Präsenz-Modul WiSe 2024/25 5 SWS jedes Semester

Erwartete Teilnehmer_innen 50 Max. Teilnehmer_innen 100 Belegpflicht

Belegfrist: BASA online, BNE, IGo, KiS **01.10.2024 - 31.03.2025**

Belegung Veranstaltung (alle Studiengänge außer BA SozArb)

① Veranstaltungsverzeichnis

① Vorlesungsverzeichnis

① Soziale Arbeit (B.A.) - berufsbegleitend (BASA-online)

① 1. Semester

Kürzel	Veranstaltung	Art	
BASA1110	O 1 Geschichte, Theoriezugänge und Struktur Sozialer Arbeit	Online-Modul	
BASA1120	O 2 Einführung in die Rechtsgebiete der Sozialen Arbeit	Online-Modul	
BASA1210	P 1 Einführung in das wissenschaftliche Arbeiten	Präsenz-Modul	belegen/abmelden

Belegung Veranstaltung

P 1 Einführung in das wissenschaftliche Arbeiten - Einzelansicht

Funktionen: [markierte Termine vormerken](#) [belegen/abmelden](#)

Seiteninhalt: [Grunddaten](#) | [Termine](#) | [Studiengänge](#) | [Prüfungen / Module](#) | [Prüfungsorganisationssätze](#) | [Hochschule](#) | [Strukturbaum](#)

BASA1210 P 1 Einführung in das wissenschaftliche Arbeiten

Sprache: deutsch Präsenz-Modul SoSe 2024 5 SWS jedes Semester

Erwartete Teilnehmer_innen 50 Max. Teilnehmer_innen 100 Belegpflicht

Belegfrist: BASA online, BNE, IGo, KiS 01.10.2024 - 31.03.2025

Gruppe: ohne Gruppe 📅

	Tag	Zeit	Rhythmus	Dauer	Raum	Dozent_in	Status	Bemerkung	fällt aus am/ Änderungen
→ 📅	Mo.	10:00 bis 17:00	Einzel		333	Prof. Dr. H. Griesehop			

Gruppe ohne Gruppe: vormerken → [jetzt belegen / abmelden](#) → [Belegungsinformation](#) [markierte Termine vormerken](#)

Klicken Sie einen der beiden Buttons **belegen/abmelden** entweder oberhalb oder unterhalb der Veranstaltungsangaben an

Belegung Veranstaltung

Studiengang: B.A. Soziale Arbeit BASA (BASA) Abschluss: B.A. bbgf. Prüfungsordnungsversion: 2020

Bitte prüfen Sie Ihre Auswahl:

Belegungsfrist: BASA online, BNE, IGo, KiS - 01.10.2024 - 31.03.2025

Belegpflichtige Veranstaltungen:

→ 868831210 P 1 Einführung in das wissenschaftliche Arbeiten - 5 SWS - deutsch

1. Gruppe Platz beantragen **Freie Plätze vorhanden.** [Belegungsinformation](#)

Tag	Zeit	Rhythmus	Dauer oder Termin	Raum	Dozent_in
Montag.	10:00 bis 17:00	Einzeltermin		333	Prof. Dr. H. Griesehop , Prof. Dr. R. Fretschner

Platz beantragen

Belegung Veranstaltung

Bestätigung

Sie haben soeben folgende Veranstaltungen belegt:

→ 868831210 P 1 Einführung in das wissenschaftliche Arbeiten - 5 SWS - deutsch

1. Gruppe **Freie Plätze vorhanden.** [Belegungsinformation](#)

Tag	Zeit	Rhythmus	Dauer oder Termin	Raum	Dozent_in
		Einzeltermin			Prof. Dr. R. Fretschner , Prof. Dr. H. Griesehop

1 Belegung

[Zurück zur Auswahl](#)

Überprüfen der Belegung

Meine Funktionen Veranstaltungen Hochschule Raumsuche Personen

Sie sind hier: [Startseite](#) → [Meine Veranstaltungen](#)

Allgemeine Verwaltung
Studienverwaltung

Meine Veranstaltungen
Passwort ändern
Navigation ausblenden

Studiengänge **Stundenplan**
B.A. Soziale Arbeit BASA (BASA), Abschluss: B.A. bbgl., Prüfungsordnungsversion: 2020

Veranstaltung: **868831210 P 1 Einführung in das wissenschaftliche Arbeiten**
Gruppe: 1. Gruppe
zugelassen : 08.10.2024 08:40:01
[Belegungsinformation](#)

Tag	Zeit	Rhythmus	Dauer oder Termin	Raum	Dozent_in
Mi.	10:00 bis 17:00	Einzeltermin		333	Fretschner , Griesehop

Abmeldung Veranstaltung

① Veranstaltungsverzeichnis

① Vorlesungsverzeichnis

① Soziale Arbeit (B.A.) - berufsbegleitend (BASA-online)

① 1. Semester

Kürzel	Veranstaltung	Art	
BASA1110	O 1 Geschichte, Theoriezugänge und Struktur Sozialer Arbeit	Online-Modul	
BASA1120	O 2 Einführung in die Rechtsgebiete der Sozialen Arbeit	Online-Modul	
BASA1210	P 1 Einführung in das wissenschaftliche Arbeiten	Präsenz-Modul	belegen/abmelden

Abmeldung Veranstaltung

Studiengang: B.A. Soziale Arbeit BASA (BASA) Abschluss: B.A. bbgl. Prüfungsordnungsversion: 2020

Bitte prüfen Sie Ihre Auswahl:

Belegungsfrist: BASA online, BNE, IGo, KiS - 01.10.2024 - 31.03.2025

Sie haben bereits belegt:

→ 868831210 P 1 Einführung in das wissenschaftliche Arbeiten - 5 SWS - deutsch

1. Gruppe abmelden [Belegungsinformation](#)

Tag	Zeit	Rhythmus	Dauer oder Termin	Raum	Dozent_in
Mi.	10:00 bis 17:00	Einzeltermin		333	Griesehop , Fretschner

abmelden

Abmeldung Veranstaltung

Bestätigung

Sie haben sich soeben von folgender Veranstaltung abgemeldet:

→ 868831210 P 1 Einführung in das wissenschaftliche Arbeiten

1. Gruppe [Belegungsinformation](#)

Tag	Zeit	Rhythmus	Dauer oder Termin	Raum	Dozent_in
		Einzeltermin			Prof. Dr. H. Griesehop , Prof. Dr. R. Fretschner

1 Abmeldung

[Zurück zur Auswahl](#)

Prüfungsanmeldung

Meine Funktionen	Veranstaltungen	Hochschule
Sie sind hier: Startseite → Prüfungsverwaltung		
Allgemeine Verwaltung		
Studienverwaltung		
Prüfungsverwaltung		
Praxisstellensuche		
Stundenplan		
Meine Auswertungen		
EPPSG Zugangscodes		
Meine Veranstaltungen		
Passwort ändern		

Prüfungsverwaltung
Prüfungsan- und -abmeldung
Veranstaltungen belegen/abmelden
Info über angemeldete Prüfungen
Info über abgemeldete Prüfungen
Notenspiegel
Info über angemeldete Praktika
Weitere Module
Praxisstellensuche

Prüfungsanmeldung

Prüfungsan- und -abmeldung

Wichtige Informationen zur Anmeldung. Bitte sorgfältig lesen!

Studierende, die im aktuellen Semester in einer von ihnen **ordnungsgemäß belegten Lehrveranstaltung** die Prüfungsleistung gem. der für den jeweiligen Studiengang geltenden Prüfungsordnung erbringen möchten, müssen sich über diese Funktion **online** zu der jeweiligen **Prüfung bei der entsprechenden Lehrkraft anmelden**.

Ist die/der Studierende **gehindert**, den Prüfungstermin wie angemeldet wahrzunehmen, ist die **Abmeldung** von der Prüfung vor dem Prüfungstermin über die Abmeldefunktion vorzunehmen.

An- und Abmeldungen zu den Prüfungen sind verbindlich.

Bitte beachten Sie, dass die An- bzw. Abmeldefunktion nur innerhalb eines festgesetzten Zeitraumes für das jeweilige Semester freigeschaltet ist (siehe Vorlesungsverzeichnis)

Wichtig: Erst wenn Sie diesen Hinweis durch Anklicken des unten stehenden Feldes akzeptiert haben, können Sie mit Ihren gewünschten Aktionen fortfahren. Klicken Sie dazu mit der linken Maustaste auf den "Weiter"-Button und wählen anschließend die entsprechende Prüfung.

Bedingungen akzeptieren

Ich akzeptiere

Weiter

Prüfungsanmeldung

Meine Funktionen	Veranstaltungen	Hochschule	Raumsuche	Personen	Forschung
-------------------------	-----------------	------------	-----------	----------	-----------

Sie sind hier: [Startseite](#) → [Prüfungsverwaltung](#) → [Prüfungsan- und -abmeldung](#)

- Allgemeine Verwaltung
- Studienverwaltung
- Prüfungsverwaltung
- Praxisstellensuche
- Stundenplan
- Meine Auswertungen
- EPPSG Zugangscode
- Meine Veranstaltungen
- Passwort ändern

Prüfungsan- und -abmeldung

Bitte wählen Sie die an- oder abzumeldende Prüfung aus unten stehender Struktur aus. Klicken Sie dazu auf die Bezeichnungen.

 Bachelor of Arts bbgl. Soziale Arbeit 2020 ←

Prüfungsanmeldung

Meine Funktionen Veranstaltungen Hochschule Raumsuche Personen Forschung

Sie sind hier: [Startseite](#) → [Prüfungsverwaltung](#) → [Prüfungsan- und -abmeldung](#)

Allgemeine Verwaltung
Studienverwaltung
Prüfungsverwaltung
Praxisstellensuche
Stundenplan
Meine Auswertungen
EPPSG Zugangscode
Meine Veranstaltungen
Passwort ändern
Navigation ausblenden

Prüfungsan- und -abmeldung

Bitte wählen Sie die an- oder abzumeldende Prüfung aus unten stehender Struktur aus. Klicken Sie dazu auf die Bezeichnungen.

- 📁 Bachelor of Arts bbgl. Soziale Arbeit 2020
 - 📁 Bachelorstudium
 - 📄 5100 1. Semester
 - 📄 5200 2. Semester
 - 🌟 5211 Familie: eine multidisziplinäre Einführung
 - 🌟 5212 Arbeit: eine multidisziplinäre Einführung
 - 📄 868832120 O 4 Arbeit: eine multidisziplinäre Einführung
 - Prüfer_in: Kirsch, Tatjana - [Prüfung anmelden](#)
 - Prüfer_in: Bobran, Frank - [Prüfung anmelden](#) ←
 - 🌟 5213 Einführung in das Existenzsicherungsrecht und das Verwaltungsrecht
 - 🌟 5221 Einführung in Methoden der Sozialen Arbeit
 - 📄 5300 3. Semester
 - 🌟 5311 Soziale Gerechtigkeit: eine multidisziplinäre Einführung
 - 🌟 5312 Inklusion/Exklusion: eine multidisziplinäre Einführung
 - 📄 868833120 O 7 Inklusion / Exklusion: eine multidisziplinäre Einführung
 - Prüfer_in: Cadonau, Florence - [Prüfung anmelden](#)
 - 🌟 5321 Spezifische Methoden der Sozialen Arbeit: Kreativität und Medienpädagogik
 - 📄 5400 4. Semester
 - 📄 5500 5. Semester
 - 📄 5600 6. Semester
 - 📄 5700 7. Semester

Wählen Sie die gewünschte Prüfung aus und klicken auf **Prüfung anmelden**.

Überblick

Basisinfos: Zusammenspiel Belegsysteem und Moodle

Belegsysteem: 1. Login, wichtige Funktionen

2. Prüfungsanmeldung

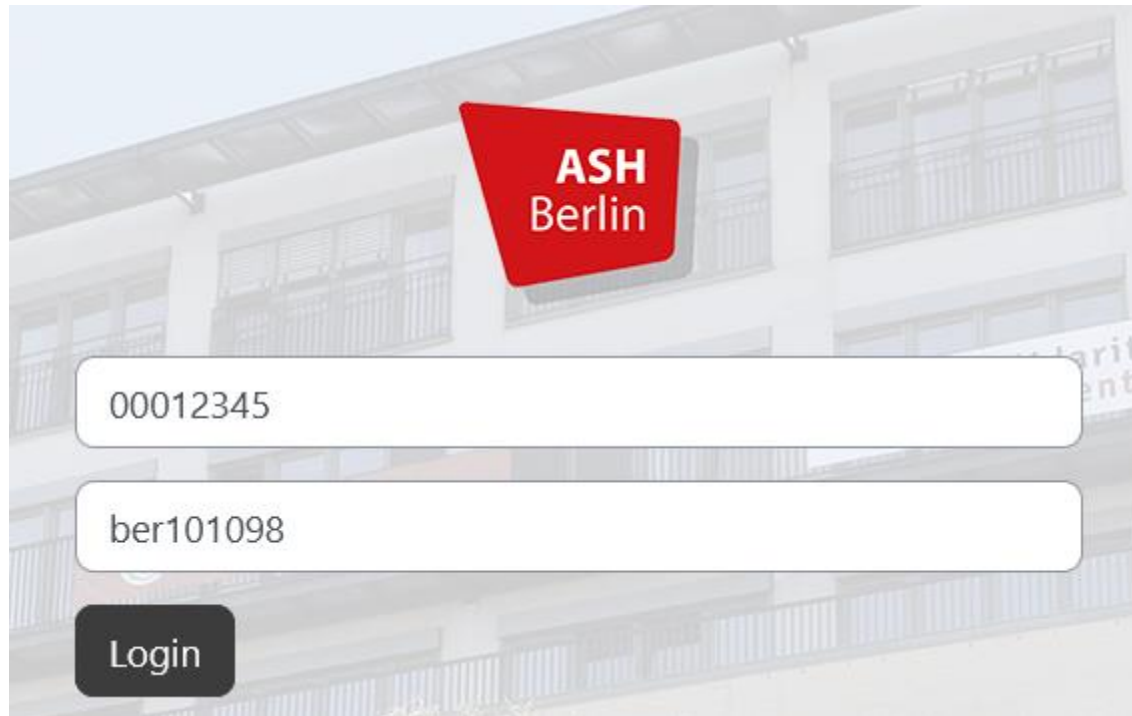
3. Elektronisches Belegen

Moodle: Dashboard, Kursansicht, Tools, BBB

Infos: ASH Internetseiten, belegen-beratung@ash-berlin.eu

? **Fragen ?**

Login Moodle mit ASH Kenndaten



ASH
Berlin

00012345

ber101098

Login

Moodle

Dashboard – persönliche Kursübersicht

Willkommen zurück!

Semesterübersicht

- Wintersemester 2024/2025
 - Projektideen für das Projektmodul im BA SozA
- Sommersemester 2024

Zuletzt besuchte Kurse

Einführung (U1 zu M1 Propädeutik, Gesc...	Soziologische Grundlagen Sozialer Arbei...
1. Semester	1. Semester

Kalender

September **Oktober 2024** November

Mo	Di	Mi	Do	Fr	Sa	So

Kursansicht

Testkurs <

Kurs Teilnehmer/innen Bewertungen

> Organisation und Kommunikation

Alles aufklappen

> 10.10.2024

> 17.10.2024

> 24.10.2024

Kursansicht

▼ Allgemeines

Alles einklappen



Ankündigungen



Videotreffpunkt Kursraum



Unterrichtsmaterial



Kollaboratives Arbeiten



Zusammenfassung

Bitte bereiten Sie eine Zusammenfassung der letzten Sitzung vor.



Abfrage: Wann wollen wir uns treffen?

Moodle

Videokonferenzsystem BigBlueButton

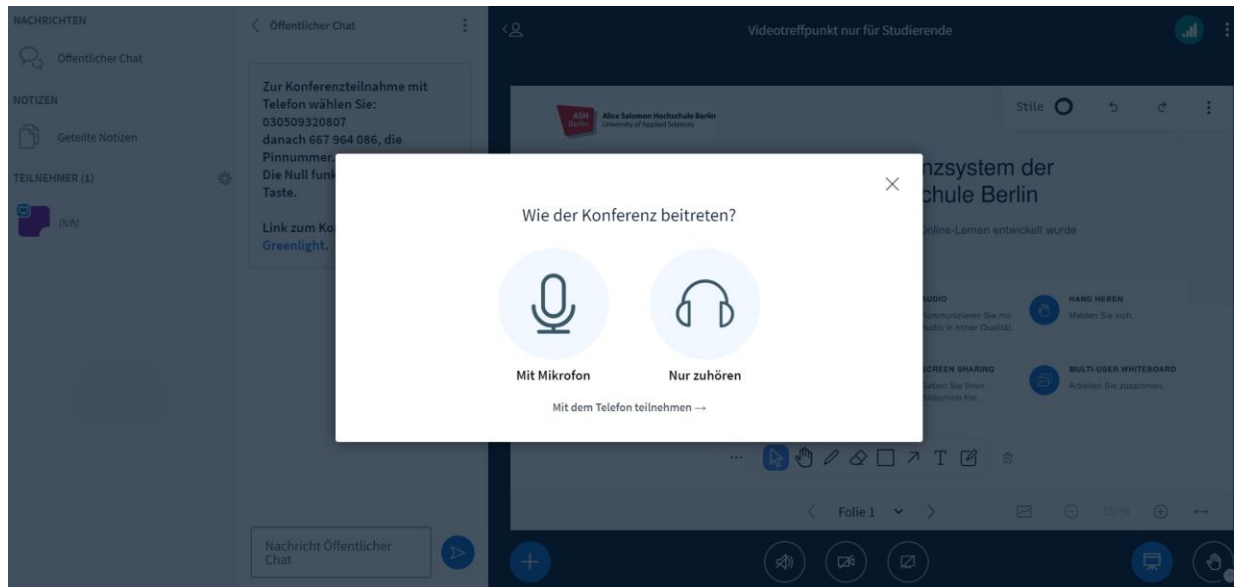


Videotreffpunkt nur für Studierende

Videotreffpunkt nur für Studierende

Der Raum ist fertig vorbereitet. Sie können jetzt am Meeting teilnehmen.

Teilnehmen



Moodle



Stilblatzen

Infos zu Moodle



Für Studierende

ASH Berlin > Studium > Einrichtungen für Studierende > Computerzentrum

LEICHTE SPRACHE
ENGLISH



Service

FÜR STUDIERENDE

Kontakt



PC-Pool für Studierende in R 218 und R 219

Der PC-Pool mit 44 Computerarbeitsplätzen befindet sich in den Räumen 218 und 219.

Es gibt einige Arbeitsplätze für Personen mit Seheinschränkung und Arbeitsplätze mit höhenverstellbaren Tischen.

Die Belegung der PC-Poolräume durch Lehrveranstaltungen ist im Wochenüberblick im Vorlesungsverzeichnis zu finden:

- Belegsistem Raumbelegung 218
- Belegsistem Raumbelegung 219

Springe zu:

Belegen Lehrveranstaltungen BA Sozi...

LERNPLATTFORM MOODLE

Moodle Grundlagen

Namenseintragung

Name Registration

SCHNELLEINSTIEG BELEGSYSTEM MOODLE

FÜR STUDIERENDE

Liebe Studierende,

für die Nutzung der IT-Angebote des ComZ der ASH Berlin wie das Rechner- und Druckersystem, das elektronische Belegsistem (das ist das Vorlesungsverzeichnis oder auch LSF genannt) und die Lernplattform Moodle finden Sie auf dieser Seite nützliche und hilfreiche Hinweise. Viel Spaß!

Lernplattform Moodle

Moodle ist eine E-Learning-Software, auf der webbasierte Kurse angeboten werden können. Es handelt sich um eine frei verfügbare [Open Source Software](#) (unter der [GNU Public License](#)). Moodle ist das An der ASH wird Moodle seit 2009 als Lehr-/Lernplattform zur Vermittlung von Lehrinhalten und Kommunikation eingesetzt. Durch Moodle kann Online-Lehre vielfältig und abwechslungsreich werden, vom Up- und Download von Unterrichtsmaterial, kollaborativen Arbeiten über E-Learning Videomeetings ist alles möglich. Informationen zur Nutzung erfahren Sie in den folgenden

MOODLE GRUNDLAGEN



Anleitung Moodle für Studierende

23.08.2023 - 1 MB

ASH
Berlin

<https://www.ash-berlin.eu/studium/einrichtungen-fuer-studierende/computerzentrum/fuer-studierende/>

Oder

<https://www.ash-berlin.eu/hochschule/organisation/digitale-lehre/lehr-lernplattform-moodle/>



Lehr-/Lernplattform Moodle

ASH Berlin > Hochschule > Organisation > Digitale Lehre > Lehr-/Lernplattform Moodle

LEICHTE SPRACHE



Springe zu:

Studierende

Lehrende & Mitarbeiter_innen

Allgemein

Materialien bereitstellen

Materialien strukturieren

Kommunikation / Benachrichtigungen

Aktivitäten erstellen

MOODLE-INSTANZ DER ASH BERLIN

Zur Unterstützung der Lehre stehen an der ASH Berlin je nach Studiengang unterschiedliche Lehr-/Lernplattformen zur Verfügung.

Die zentrale [Moodle-Instanz der ASH Berlin](#) bietet zahlreiche Möglichkeiten zur Bereitstellung von Lehr-/Lernmaterialien, zur Kommunikation mit Studierenden sowie zur Durchführung von Blended-Learning- oder Online-Veranstaltungen. Auf dieser Seite finden Sie Informationen zur Verwendung der Lehr-/ Lernplattform und den dort vorhandenen Funktionalitäten.

Studierende

Überblick

Anmeldung in Moodle (Authentifizierung)

Dashboard - die persönliche Kursübersicht

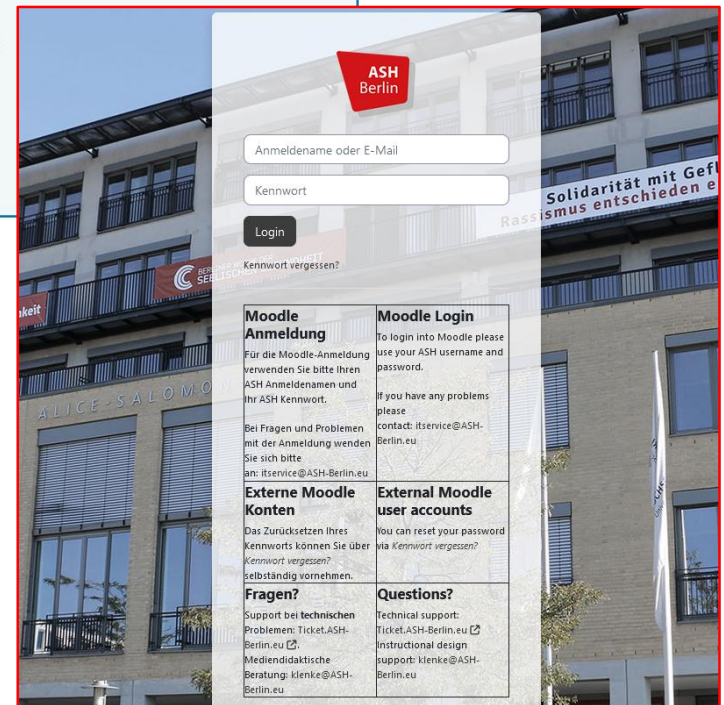
Stichtal

Kontakt

Fragen zur IT per Ticket: <https://ticket.ash-berlin.eu>



The screenshot shows the homepage of the ASH Berlin online portal. At the top, there is a navigation bar with links for 'Veranstaltungen', 'Hochschule', 'Raumsuche', 'Personen', and 'Forschung'. Below this, a sidebar on the left contains a list of links including 'studierendenWERK BERLIN', 'Berlin & Umgebung', and 'Freie Räume suchen'. The main content area features a large heading: 'Willkommen beim Online-Portal für Lehre, Studium und Forschung (LSF) der ASH Berlin für Studierende, Studieninteressierte, Lehrende und Mitarbeitende'. Below the heading is a login form with fields for 'Anmeldename' and 'Passwort', and a 'Anmelden' button. A small image of the ASH Berlin building is also visible.



This screenshot shows the Moodle login page for ASH Berlin. It features a login form with fields for 'Anmeldename oder E-Mail' and 'Kennwort', and a 'Login' button. Below the form, there is a table with four columns providing instructions and contact information for Moodle login and password recovery.

Moodle Anmeldung	Moodle Login
Für die Moodle-Anmeldung verwenden Sie bitte Ihren ASH Anmeldennamen und Ihr ASH Kennwort. Bei Fragen und Problemen mit der Anmeldung wenden Sie sich bitte an: itservice@ASH-Berlin.eu	To login into Moodle please use your ASH username and password. If you have any problems please contact: itservice@ASH-Berlin.eu
Externe Moodle Konten Das Zurücksetzen Ihres Kennworts können Sie über Kennwort vergessen? selbstständig vornehmen.	External Moodle user accounts You can reset your password via Kennwort vergessen?
Fragen? Support bei technischen Problemen: Ticket.ASH-Berlin.eu Mediendiaktische Beratung: kienke@ASH-Berlin.eu	Questions? Technical support: Ticket.ASH-Berlin.eu Instructional design support: kienke@ASH-Berlin.eu



Alice Salomon

Vielen Dank für Ihre Aufmerksamkeit!



Ute Koop - koop@ash-berlin.eu - 08.10.2024

Ute Koop