

ASH IT
für Studierende
SoSe 24



Alice Salomon Hochschule Berlin
University of Applied Sciences

Überblick

ASH ComZ	Aufgaben, Personal, Räumlichkeiten
Login	Bildung Anmeldename + Passwort
IT-Dienste	Drucken, Mailweiterleitung, WLAN - Nutzung
Basisinfos	Zusammenspiel Belegsysteem und Moodle
Belegsysteem	Wichtige Funktionen, Belegen von Veranstaltungen, Prüfungsanmeldung
Moodle	Dashboard, Kursansicht, Tools, BBB
Infos	ComZ Hilfeseite, ASH Internetseite

? *Fragen* **?**

ASH Computerzentrum (ComZ)

Bereitstellung IT-Dienste an der ASH

Büros ComZ im 2. Stock und EG, Raum 220 bis 228, G004

PC-Pool für Studierende in den Räumen 218 und 219,
insgesamt 44 PC-Arbeitsplätze zur Nutzung für Studierende

Raum 227 IT-Service, Mo - Do 10 – 16 Uhr

Bei Fragen <https://ticket.ash-berlin.eu>

Login

Anmeldename = Matrikelnummer, 8 stellig, mit führenden Nullen

Passwort = Wie das Passwort gebildet wird, erfahren Sie auf den O-Tagen

Willkommen beim Online-Portal für Lehre, Studium und
Forschung (LSF) der ASH Berlin für Studierende,
Studieninteressierte, Lehrende und Mitarbeitende



Anmeldename

Passwort

Gültigkeit für ASH Rechner / Drucker, Elektronisches Belegsysteem, Moodle

Bei Fragen zu Login: itservice@ash-berlin.eu

Drucken, Mailweiterleitung, WLAN

Drucken: Öffentlich nutzbare Drucker stehen im 1. und 2. Stock

Druckguthaben: 22,50 Euro bzw. 250 SW-Blatt bzw. 75 Blatt in Farbe/pro Semester, 9 Cent pro SW-Blatt / 30 Cent pro Blatt in Farbe, Aufsparen Druckkontingent über mehrere Semester möglich, keine Auszahlung von Druckkontingentguthaben am Ende des Studiums

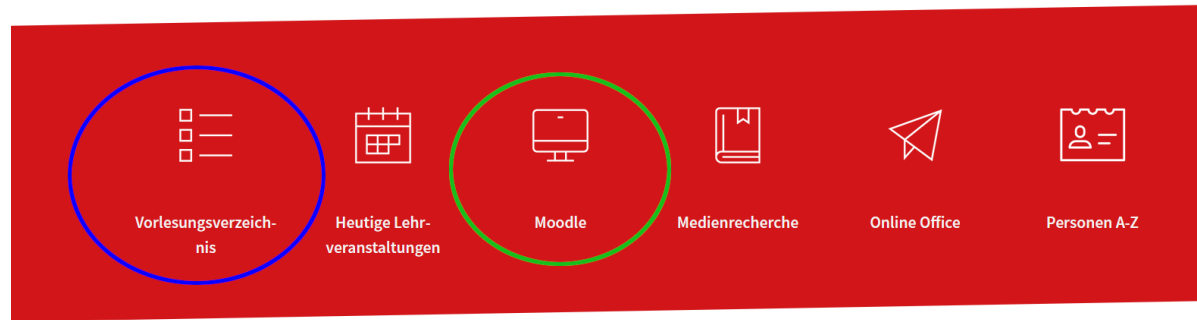
Infos: <https://help.ash-berlin.eu/doku.php/start#drucken>

Kontakt und Anfahrt Impressum Datenschutz Barrierefreiheit Intranet Webmailer **Onlinehilfe ComZ**

Mailweiterleitung: 00012345@ash-berlin.eu

WLAN: An der ASH steht *Education Roaming (eduroam)* für alle Hochschulangehörigen zur Verfügung. Über *eduroam* ist es an allen Standorten von teilnehmenden Hochschulen und Institutionen möglich, direkten und einfachen Zugang zum Internet zu erhalten. Betriebssysteme Windows und Android. Alternativ: ASH Gast, gastmac19

Elektronisches Belegsysteem und Moodle



Mit dem **Elektronischen Belegsysteem** (= **Vorlesungsverzeichnis** bzw. **LSF** für Lehre, Studium, Forschung) werden alle studienrelevanten Daten verwaltet, offizielle Dokumente wie Zeugnisse und Teilnahmebescheinigungen werden hieraus erstellt.

Mit der E-Learningplattform **Moodle** wird die Online-Lehre an der ASH durchgeführt. Zur Realisation der Online-Lehre werden einige Daten aus dem Belegsysteem verwendet wie z.B. Veranstaltungstitel, Veranstaltungsnummer und Liste der Teilnehmenden.

Zusammenhang Belegsysteem und Moodle: Datenübertragung vom Belegsysteem in Moodle immer am Abend eines Tages, Änderungen des Tages werden am Abend in Moodle übertragen und sind am nächsten Tag in Moodle sichtbar. Es findet kein umgekehrter Datentransfer statt.

Wichtige Funktionen

The screenshot shows the user interface of the Alice Salomon Hochschule Berlin portal. At the top left is a banner image of students in a classroom. To its right is the ASH Berlin logo and the text "Alice Salomon Hochschule Berlin University of Applied Sciences". Below this is a navigation bar with "Startseite" and "Abmelden" on the left, and "Sie sind angemeldet als: 00444444 | in der Rolle: Studierende_r der B.A. Soziale Arbeit |" on the right. A main menu contains "Meine Funktionen", "Veranstaltungen", "Hochschule", and "Raumsuche". A red arrow points to a question mark icon in the top right corner with the text "Click here!". On the left side, a list of functions is shown with red arrows pointing to each item: "Allgemeine Verwaltung", "Studienverwaltung", "Prüfungsverwaltung", "Praxisstellensuche", "Stundenplan", "Meine Auswertungen", "Meine Veranstaltungen", and "Passwort ändern". In the center, there is a section titled "Support bei technischen Problemen: Für Studierende, Lehrende und Verw." with a sub-heading "Meine Funktionen" and an image of a computer keyboard.

Belegungsfristen

Veranstaltungs-/Vorlesungs- Verzeichnis (SoSe 2024)

Seitenansicht wählen: → kurz → mitte

Veranstungsverzeichnis

Vorlesungsverzeichnis

Bitte beachten Sie, dass die angegebenen Lehrveranstaltungszeiten in der Regel in Stundenblöcken angegeben sind. Präsenzveranstaltungen beinhalten ein akademisches Viertel, d.h. die Veranstaltungen beginnen tatsächlich 15 Minuten nach der angegebenen Lehrveranstaltungszeit.

Ausnahmen bilden beide Formen des Studiengangs Erziehung und Bildung in der Kindheit (B.A.) und Kindheitspädagogik (B.A.).

Belegungsfristen im elektronischen Belegsysteem:

AddIS und PQS	29.03.2024 - 05.05.2024
BAP	25.03.2024 - 30.04.2024
BASAonline, IGO	01.04.2023 – 30.09.2024
EBK, KiPäd (EBK BI)	ab 2. Sem: 08.03.2024 - 24.03.2024 1. Sem: 02.04.2024 - 15.04.2024
MVG, MQG	01.04.2024 - 30.04.2024
KriDiCo	15.03.2024 - 30.04.2024
PSP	01.04.2024 - 12.05.2024
Soziale Arbeit	Bitte informieren Sie sich auf der Webseite des Studiengangs

An- und Abmeldungen zu/von Prüfungen sind von ca. 6 Wochen nach Semesterbeginn bis zum Semesterende möglich.

P 1 Einführung in das wissenschaftliche Arbeiten - Einzelansicht

Funktionen: [Platzvergabe](#)         

Seiteninhalt: [Grunddaten](#) | [Termine](#) | [Studiengänge](#) | [Prüfungen / Module](#) | [Hochschule](#) | [Strukturbaum](#)

BASA1210 P 1 Einführung in das wissenschaftliche Arbeiten

Sprache: deutsch Präsenz-Modul SoSe 2024 5 SWS jedes Semester

Erwartete Teilnehmer_innen 50 – Max. Teilnehmer_innen 100 Belegpflicht

Belegfrist: BASA online, BNE, IGo, KIS 01.04.2024 - 30.09.2024

Belegung Veranstaltung (alle Studiengänge außer BA SozArb)

① Veranstaltungsverzeichnis

① Vorlesungsverzeichnis

① Soziale Arbeit (B.A.) - berufsbegleitend (BASA-online)

① 1. Semester

Kürzel	Veranstaltung	Art	
BASA1110	O 1 Geschichte, Theoriezugänge und Struktur Sozialer Arbeit	Online-Modul	
BASA1120	O 2 Einführung in die Rechtsgebiete der Sozialen Arbeit	Online-Modul	
BASA1210	P 1 Einführung in das wissenschaftliche Arbeiten	Präsenz-Modul	belegen/abmelden

Belegung Veranstaltung

Studiengang: B.A. Soziale Arbeit BASA (BASA) Abschluss: B.A. bbgf. Prüfungsordnungsversion: 2020

Bitte prüfen Sie Ihre Auswahl:

Belegungsfrist: **BASA online, BNE, IGo, KiS** - 01.04.2024 - 30.09.2024

Belegpflichtige Veranstaltungen:

→ 868831210 P 1 Einführung in das wissenschaftliche Arbeiten - 5 SWS - deutsch

1. Gruppe Platz beantragen **Freie Plätze vorhanden.** [Belegungsinformation](#)

Tag	Zeit	Rhythmus	Dauer oder Termin	Raum	Dozent_in
Montag.	10:00 bis 17:00	Einzeltermin		333	Prof. Dr. H. Griesehop , Prof. Dr. R. Fretschner

Platz beantragen

Belegung Veranstaltung

Bestätigung

Sie haben soeben folgende Veranstaltungen belegt:

→ 868831210 P 1 Einführung in das wissenschaftliche Arbeiten - 5 SWS - deutsch

1. Gruppe **Freie Plätze vorhanden.** [Belegungsinformation](#)

Tag	Zeit	Rhythmus	Dauer oder Termin	Raum	Dozent_in
		Einzeltermin			Prof. Dr. R. Fretschner , Prof. Dr. H. Griesehop

1 Belegung

[Zurück zur Auswahl](#)

Überprüfen der Belegung

Meine Funktionen Veranstaltungen Hochschule Raumsuche Personen

Sie sind hier: [Startseite](#) → [Meine Veranstaltungen](#)

Allgemeine Verwaltung
Studienverwaltung

Meine Veranstaltungen
Passwort ändern
Navigation ausblenden

Studiengänge **Stundenplan**
B.A. Soziale Arbeit BASA (BASA), Abschluss: B.A. bbgl., Prüfungsordnungsversion: 2020

Veranstaltung: **868831210 P 1 Einführung in das wissenschaftliche Arbeiten**
Gruppe: 1. Gruppe
zugelassen : 08.04.2024 08:40:01
[Belegungsinformation](#)

Tag	Zeit	Rhythmus	Dauer oder Termin	Raum	Dozent_in
Mi.	10:00 bis 17:00	Einzeltermin		333	Fretschner , Griesehop

Abmeldung Veranstaltung

① Veranstaltungsverzeichnis

① Vorlesungsverzeichnis

① Soziale Arbeit (B.A.) - berufsbegleitend (BASA-online)

① 1. Semester

Kürzel	Veranstaltung	Art	
BASA1110	O 1 Geschichte, Theoriezugänge und Struktur Sozialer Arbeit	Online-Modul	
BASA1120	O 2 Einführung in die Rechtsgebiete der Sozialen Arbeit	Online-Modul	
BASA1210	P 1 Einführung in das wissenschaftliche Arbeiten	Präsenz-Modul	belegen/abmelden

Abmeldung Veranstaltung

Studiengang: B.A. Soziale Arbeit BASA (BASA) Abschluss: B.A. bbgl. Prüfungsordnungsversion: 2020

Bitte prüfen Sie Ihre Auswahl:

Belegungsfrist: BASA online, BNE, IGo, KiS - 01.04.2024 - 30.09.2024

Sie haben bereits belegt:

→ 868831210 P 1 Einführung in das wissenschaftliche Arbeiten - 5 SWS - deutsch

1. Gruppe abmelden [Belegungsinformation](#)

Tag	Zeit	Rhythmus	Dauer oder Termin	Raum	Dozent_in
Mi.	10:00 bis 17:00	Einzeltermin		<u>333</u>	<u>Griesehop , Fretschner</u>

abmelden

Abmeldung Veranstaltung

Bestätigung

Sie haben sich soeben von folgender Veranstaltung abgemeldet:

→ 868831210 P 1 Einführung in das wissenschaftliche Arbeiten

1. Gruppe [Belegungsinformation](#)

Tag	Zeit	Rhythmus	Dauer oder Termin	Raum	Dozent_in
		Einzeltermin			Prof. Dr. H. Griesehop , Prof. Dr. R. Fretschner

1 Abmeldung

[Zurück zur Auswahl](#)

Prüfungsanmeldung

Meine Funktionen	Veranstaltungen	Hochschule
Sie sind hier: Startseite → Prüfungsverwaltung		
Allgemeine Verwaltung		
Studienverwaltung		
Prüfungsverwaltung		
Praxisstellensuche		
Stundenplan		
Meine Auswertungen		
EPPSG Zugangscodes		
Meine Veranstaltungen		
Passwort ändern		

Prüfungsverwaltung
Prüfungsan- und -abmeldung
Veranstaltungen belegen/abmelden
Info über angemeldete Prüfungen
Info über abgemeldete Prüfungen
Notenspiegel
Info über angemeldete Praktika
Weitere Module
Praxisstellensuche

Prüfungsanmeldung

Prüfungsan- und -abmeldung

Wichtige Informationen zur Anmeldung. Bitte sorgfältig lesen!

Studierende, die im aktuellen Semester in einer von ihnen **ordnungsgemäß belegten Lehrveranstaltung** die Prüfungsleistung gem. der für den jeweiligen Studiengang geltenden Prüfungsordnung erbringen möchten, müssen sich über diese Funktion **online** zu der jeweiligen **Prüfung bei der entsprechenden Lehrkraft** anmelden.

Ist die/der Studierende **gehindert**, den Prüfungstermin wie angemeldet wahrzunehmen, ist die **Abmeldung** von der Prüfung vor dem Prüfungstermin über die Abmeldefunktion vorzunehmen.

An- und Abmeldungen zu den Prüfungen sind verbindlich.

Bitte beachten Sie, dass die An- bzw. Abmeldefunktion nur innerhalb eines festgesetzten Zeitraumes für das jeweilige Semester freigeschaltet ist (siehe Vorlesungsverzeichnis)

Wichtig: Erst wenn Sie diesen Hinweis durch Anklicken des unten stehenden Feldes akzeptiert haben, können Sie mit Ihren gewünschten Aktionen fortfahren. Klicken Sie dazu mit der linken Maustaste auf den "Weiter"-Button und wählen anschließend die entsprechende Prüfung.

Bedingungen akzeptieren

Ich akzeptiere

Weiter

Prüfungsanmeldung

Meine Funktionen	Veranstaltungen	Hochschule	Raumsuche	Personen	Forschung
-------------------------	-----------------	------------	-----------	----------	-----------

Sie sind hier: [Startseite](#) → [Prüfungsverwaltung](#) → [Prüfungsan- und -abmeldung](#)

- Allgemeine Verwaltung
- Studienverwaltung
- Prüfungsverwaltung
- Praxisstellensuche
- Stundenplan
- Meine Auswertungen
- EPPSG Zugangscode
- Meine Veranstaltungen
- Passwort ändern

Prüfungsan- und -abmeldung

Bitte wählen Sie die an- oder abzumeldende Prüfung aus unten stehender Struktur aus. Klicken Sie dazu auf die Bezeichnungen.

 Bachelor of Arts bbgl. Soziale Arbeit 2020 ←

Prüfungsanmeldung

Meine Funktionen	Veranstaltungen	Hochschule	Raumsuche	Personen	Forschung
-------------------------	-----------------	------------	-----------	----------	-----------

Sie sind hier: [Startseite](#) → [Prüfungsverwaltung](#) → [Prüfungsan- und -abmeldung](#)

Meine Funktionen

- Allgemeine Verwaltung
- Studienverwaltung
- Prüfungsverwaltung
- Praxisstellensuche
- Stundenplan
- Meine Auswertungen
- EPPSG Zugangscode
- Meine Veranstaltungen
- Passwort ändern
- Navigation ausblenden

Prüfungsan- und -abmeldung

Bitte wählen Sie die an- oder abzumeldende Prüfung aus unten stehender Struktur aus. Klicken Sie dazu auf die Bezeichnungen.

- Bachelor of Arts bbgl. Soziale Arbeit 2020
 - Bachelorstudium
 - 5100 1. Semester
 - 5200 2. Semester
 - 5211 Familie: eine multidisziplinäre Einführung
 - 5212 Arbeit: eine multidisziplinäre Einführung
 - 868832120 O 4 Arbeit: eine multidisziplinäre Einführung
 - Prüfer_in: Kirsch, Tatjana - [Prüfung anmelden](#)
 - Prüfer_in: Bobran, Frank - [Prüfung anmelden](#)
 - 5213 Einführung in das Existenzsicherungsrecht und das Verwaltungsrecht
 - 5221 Einführung in Methoden der Sozialen Arbeit
 - 5300 3. Semester
 - 5311 Soziale Gerechtigkeit: eine multidisziplinäre Einführung
 - 5312 Inklusion/Exklusion: eine multidisziplinäre Einführung
 - 868833120 O 7 Inklusion / Exklusion: eine multidisziplinäre Einführung
 - Prüfer_in: Cadonau, Florence - [Prüfung anmelden](#)
 - 5321 Spezifische Methoden der Sozialen Arbeit: Kreativität und Medienpädagogik
 - 5400 4. Semester
 - 5500 5. Semester
 - 5600 6. Semester
 - 5700 7. Semester

Überblick

Basisinfos: Zusammenspiel Belegsystem und Moodle

Belegsystem: 1. Login, wichtige Funktionen

2. Prüfungsanmeldung

3. Elektronisches Belegen

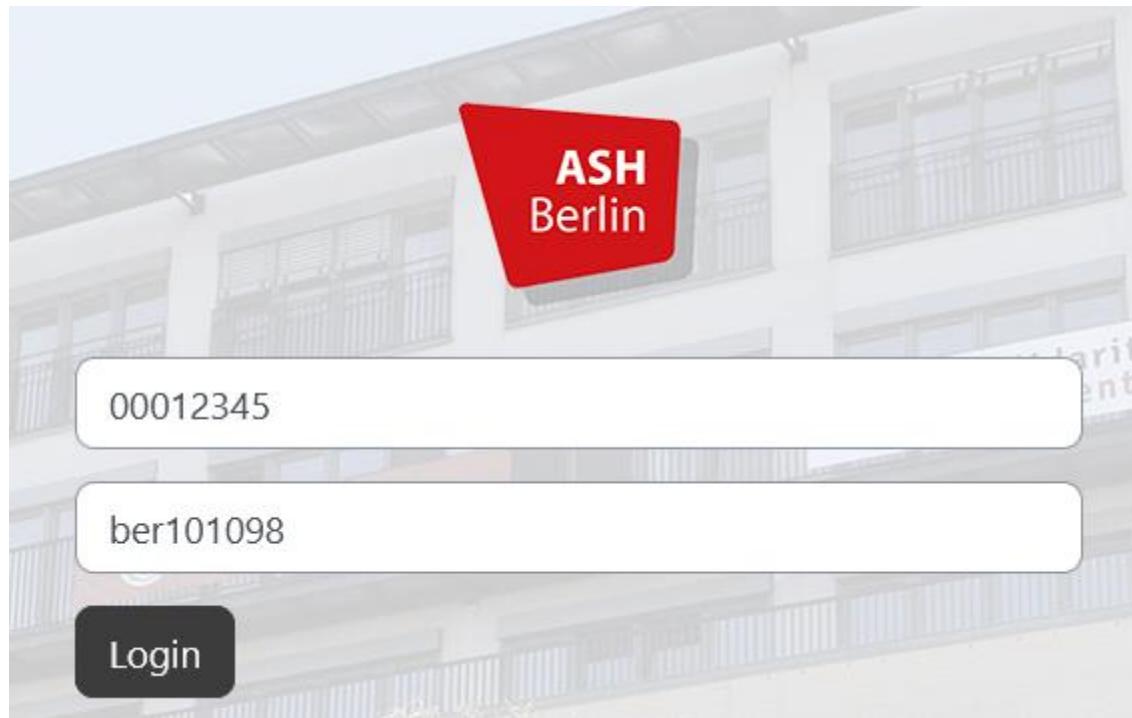
Moodle: Dashboard, Kursansicht, Tools, BBB

Infos: ASH Internetseiten, belegen-beratung@ash-berlin.eu

? **Fragen ?**

Ute Koop - koop@ash-berlin.eu - 07.04.2024

Login Moodle mit ASH Kenndaten



ASH
Berlin

00012345

ber101098

Login

Moodle

Dashboard – persönliche Kursübersicht

Willkommen zurück!

Semesterübersicht

Sommersemester 2024

Projektideen für das Projektmodul im BA SozA


Wintersemester 2023/2024

Zuletzt besuchte Kurse



Einführung (U1 zu M1 Propädeutik, Gesc...

1. Semester



Soziologische Grundlagen Sozialer Arbei...

1. Semester

Kalender

← März



April 2024


Mai ▶

Mo	Di	Mi	Do	Fr	Sa	So


Moodle

Kursansicht

Startseite Dashboard Information ▾ 🔍 🔔 330 💬 1 



Testkurs



Kurs Teilnehmer/innen Bewertungen

> **Organisation und Kommunikation** Alles aufklappen

> **10.04.2024**

> **17.04.2024**

> **24.04.2024**

Kursansicht

▼ Allgemeines

Alles einklappen



Ankündigungen



Videotreffpunkt Kursraum



Unterrichtsmaterial



Kollaboratives Arbeiten



Zusammenfassung

Bitte bereiten Sie eine Zusammenfassung der letzten Sitzung vor.



Abfrage: Wann wollen wir uns treffen?

Moodle

Stichtouren

Videokonferenzsystem BigBlueButton

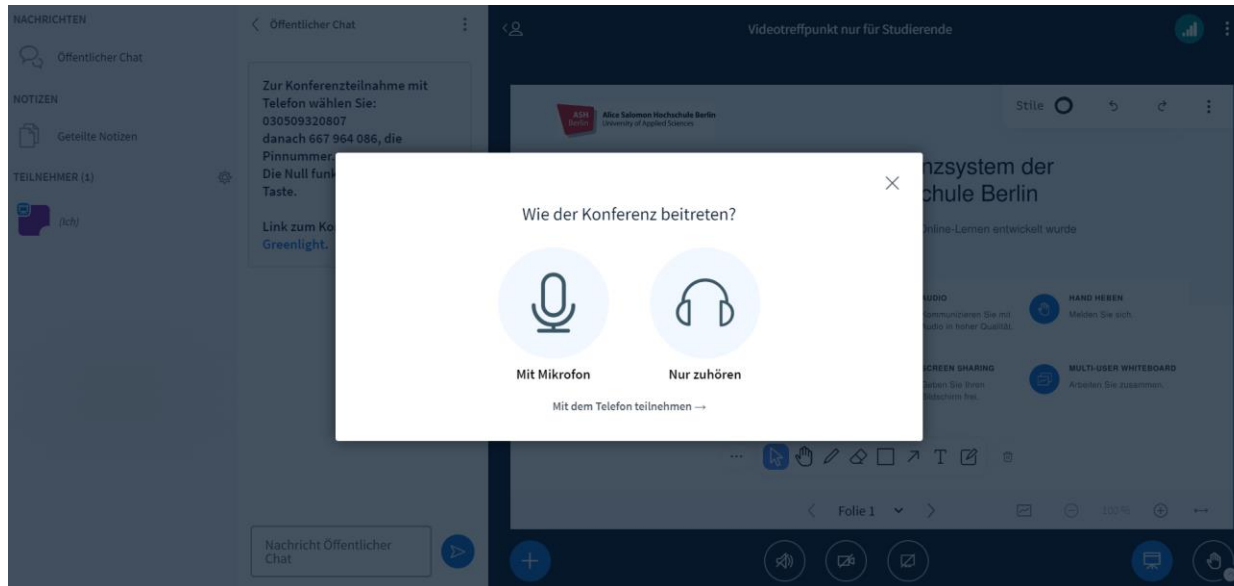


Videotreffpunkt nur für Studierende

Videotreffpunkt nur für Studierende

Der Raum ist fertig vorbereitet. Sie können jetzt am Meeting teilnehmen.

Teilnehmen



Moodle



Stilke

Infos zu Moodle



Für Studierende

ASH Berlin > Studium > Einrichtungen für Studierende > Computerzentrum

LEICHTE SPRACHE
ENGLISH



Service

FÜR STUDIERENDE

Kontakt



PC-Pool für Studierende in R 218 und R 219

Der PC-Pool mit 44 Computerarbeitsplätzen befindet sich in den Räumen 218 und 219. Es gibt einige Arbeitsplätze für Personen mit Seheinschränkung und Arbeitsplätze mit höhenverstellbaren Tischen.

Die Belegung der PC-Poolräume durch Lehrveranstaltungen ist im Wochenüberblick im Vorlesungsverzeichnis zu finden:

- Belegsistem Raumbelegung 218
- Belegsistem Raumbelegung 219

Springe zu:

Belegen Lehrveranstaltungen BA Sozi...

LERNPLATTFORM MOODLE

Moodle Grundlagen

Namenseintragung

Name Registration

SCHNELLEINSTIEG BELEGSYSTEM MOODLE

FÜR STUDIERENDE

Liebe Studierende,

für die Nutzung der IT-Angebote des ComZ der ASH Berlin wie das Rechner- und Druckersystem, das elektronische Belegsistem (das ist das Vorlesungsverzeichnis oder auch LSF genannt) und die Lernplattform Moodle finden Sie auf dieser Seite nützliche und hilfreiche Hinweise. Viel Spaß!

Lernplattform Moodle

Moodle ist eine E-Learning-Software, auf der webbasierte Kurse angeboten werden können. Es handelt sich um eine frei verfügbare [Open Source Software](#) (unter der [GNU Public License](#)). Moodle ist das An der ASH wird Moodle seit 2009 als Lehr-/Lernplattform zur Vermittlung von Lehrinhalten Kommunikation eingesetzt. Durch Moodle kann Online-Lehre vielfältig und abwechslungsreich werden, vom Up- und Download von Unterrichtsmaterial, kollaborativen Arbeiten über E-Learning Videomeetings ist alles möglich. Informationen zur Nutzung erfahren Sie in den folgenden

MOODLE GRUNDLAGEN



Anleitung Moodle für Studierende

23.08.2023 - 1 MB

<https://www.ash-berlin.eu/studium/einrichtungen-fuer-studierende/computerzentrum/fuer-studierende/>

Oder

<https://www.ash-berlin.eu/hochschule/organisation/digitale-lehre/lehr-lernplattform-moodle/>



Lehr-/Lernplattform Moodle

ASH Berlin > Hochschule > Organisation > Digitale Lehre > Lehr-/Lernplattform Moodle

LEICHTE SPRACHE



Springe zu:

Studierende

Lehrende & Mitarbeiter_innen

Allgemein

Materialien bereitstellen

Materialien strukturieren

Kommunikation / Benachrichtigungen

Aktivitäten erstellen

MOODLE-INSTANZ DER ASH BERLIN

Zur Unterstützung der Lehre stehen an der ASH Berlin je nach Studiengang unterschiedliche Lehr-/Lernplattformen zur Verfügung.

Die zentrale [Moodle-Instanz der ASH Berlin](#) bietet zahlreiche Möglichkeiten zur Bereitstellung von Lehr-Lernmaterialien, zur Kommunikation mit Studierenden sowie zur Durchführung von Blended-Learning- oder Online-Veranstaltungen. Auf dieser Seite finden Sie Informationen zur Verwendung der Lehr-/ Lernplattform und den dort vorhandenen Funktionalitäten.

Studierende

Überblick

Anmeldung in Moodle (Authentifizierung)

Dashboard - die persönliche Kursübersicht



Stichtal

Kontakt

Fragen zur IT per Ticket: <https://ticket.ash-berlin.eu>

The screenshot shows the website header with the ASH Berlin logo and the text "Alice Salomon Hochschule Berlin University of Applied Sciences". A navigation bar includes "Semester: SoSe 2023 | Hilfe | Sitemap". Below this are tabs for "Veranstaltungen", "Hochschule", "Raumsuche", "Personen", and "Forschung". A sidebar on the left lists various site functions like "studierendenWERK BERLIN" and "Freie Räume suchen". The main content area features a welcome message in German and a login form with fields for "Anmeldename" and "Passwort", and a "Login" button. A support notice is also visible at the top of the main content area.

This screenshot shows a Moodle login page overlaid on a photograph of the Alice Salomon Hochschule Berlin building. The page includes a login form with fields for "Anmeldename oder E-Mail" and "Kennwort", and a "Login" button. Below the form is a "Kennwort vergessen?" link. A table provides instructions for Moodle login and password resets, and lists contact information for technical support and instructional design.

Moodle Anmeldung Für die Moodle-Anmeldung verwenden Sie bitte Ihren ASH Anmeldennamen und Ihr ASH Kennwort. Bei Fragen und Problemen mit der Anmeldung wenden Sie sich bitte an: itservice@ASH-Berlin.eu	Moodle Login To login into Moodle please use your ASH username and password. If you have any problems please contact: itservice@ASH-Berlin.eu
Externe Moodle Konten Das Zurücksetzen Ihres Kennworts können Sie über Kennwort vergessen? selbstständig vornehmen.	External Moodle user accounts You can reset your password via Kennwort vergessen?
Fragen? Support bei technischen Problemen: Ticket.ASH-Berlin.eu ☒ Mediendiaktische Beratung: kienke@ASH-Berlin.eu	Questions? Technical support: Ticket.ASH-Berlin.eu ☒ Instructional design support: kienke@ASH-Berlin.eu



Alice Salomon

Vielen Dank für Ihre Aufmerksamkeit!



Ute Koop - koop@ash-berlin.eu - 07.04.2024

Ute Koop